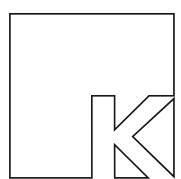


инструкция
по сборке и эксплуатации

механизм подъема МП15.300.00.хх

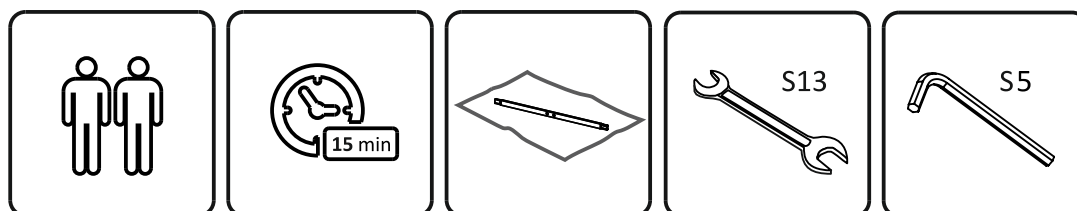


КВАДРАТ

www.kvadrat-kirov.ru

Инструкция по сборке и установке механизма подъема

1. Проверьте внешний вид и целостность деталей в упаковке.
2. Проверьте комплектацию элементов по перечню данной инструкции.
При обнаружении недокомплекта или брака элементов обратитесь в место приобретения товара.
3. Перед установкой механизма все его металлические элементы следует протереть.
4. Сборку изделия производят при температуре не ниже 10°C с предварительной выдержкой в помещении (в холодное время года) не мене 6 часов.
5. Соблюдайте порядок сборки приводимый в данной инструкции.
6. Винты в местах крепления элементов затягивайте до упора с использованием ключей.
7. Газовые пружины устанавливаются строго баллоном вверх. Не пытайтесь сжать пружины вручную, необходимое усилие для сжатия создается только в смонтированном состоянии.



Инструкция по эксплуатации механизма подъёма

1. Не допускается опускание кроватного основания в сборе с механизмом подъёма без уложенного матраса, первое опускание основания требует достаточного усилия.
2. Кроватное основание должно иметь поддержку в коробе кровати по углам и по центру.
3. Не подвергайте кроватное основание с механизмом подъёма резким механическим нагрузкам.
4. Не эксплуатируйте основание с дефектными деталями и не в полной комплектации.
5. Изделие должно эксплуатироваться при температуре не ниже 10°C.
6. В процессе эксплуатации изделия, по мере необходимости, следует периодически подтягивать крепежные винты и гайки, смазывать шарнирные соединения механизмов.



Избегайте попадания пальцев и посторонних предметов между шарнирно - складывающимися деталями.

Порядок предъявления претензий по изделию

Претензии по качеству принимаются в течение гарантийного срока по адресу, где был приобретен товар с приложением товарного чека и упаковочных этикеток.

По дефектам случившимся вследствие не соблюдения правил сборки и эксплуатации товара претензии не принимаются.

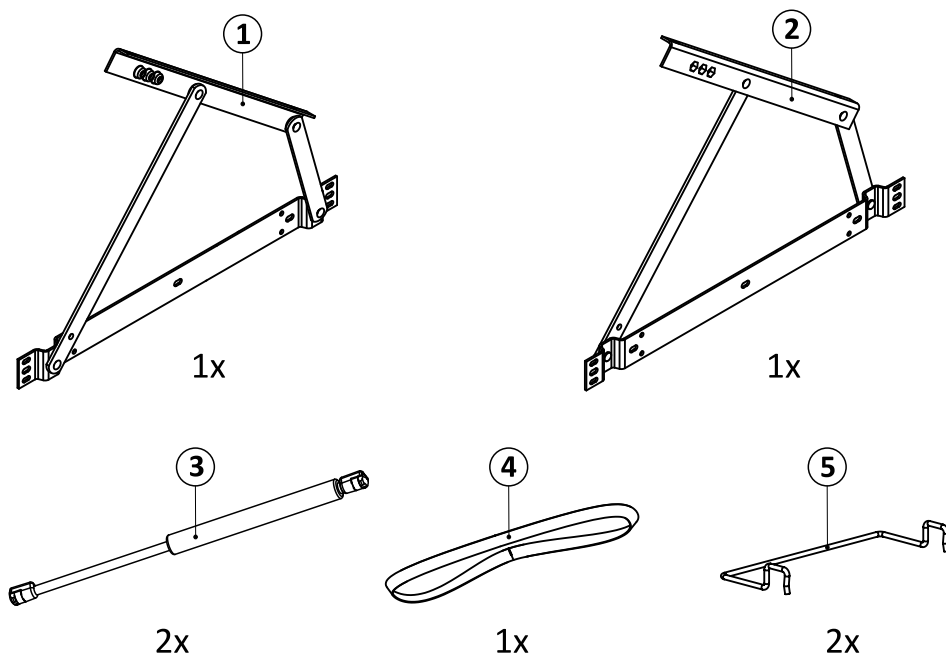
К сведению покупателя

Гарантия на изделие при соблюдении правил сборки и эксплуатации - 1 год.

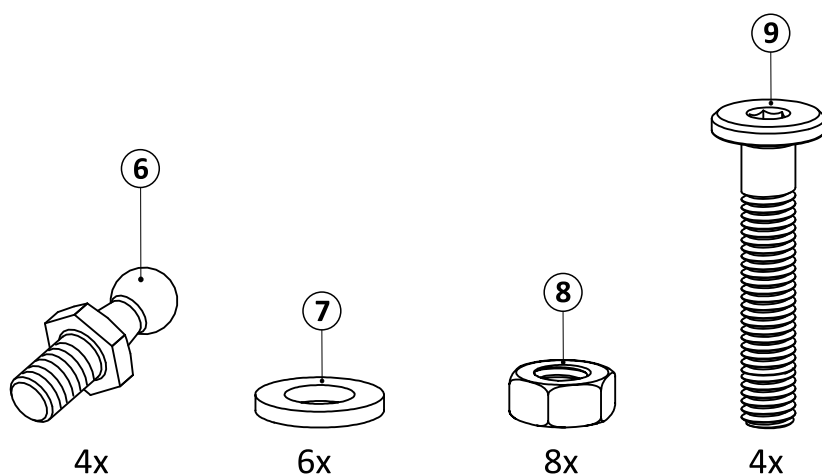
Срок службы - 5 лет.

Производитель оставляет за собой право вносить изменения в комплектацию и конструкцию изделия не ухудшающие его качество.

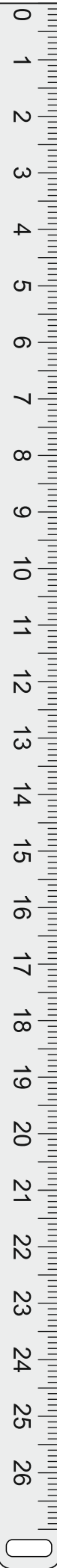
1:10



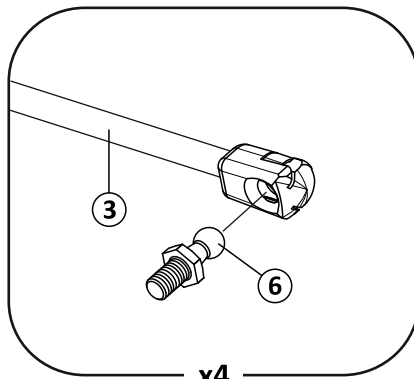
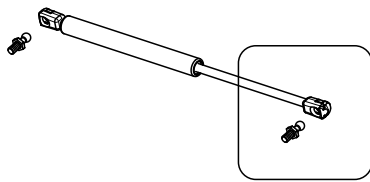
1:1



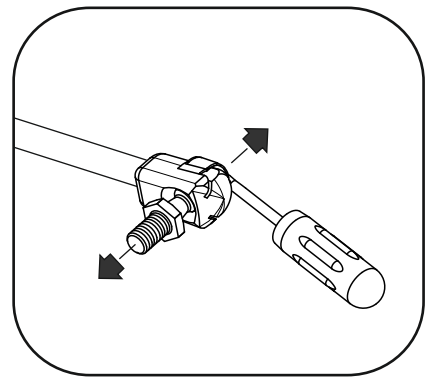
- ① левая часть МП15.300_215302.9005 - (x1)
- ② правая часть МП15.300_215301.9005 - (x1)
- ③ пружина газовая 405/1000N с п/а након. б/п_641100 - (x2)
пружина газовая 405/800N с п/а након. б/п_641080 - (x2)
пружина газовая 405/600N с п/а након. б/п_641060 - (x2)
- ④ петля 20 мм_085001 - (x1)
- ⑤ матрасодержатель 30x30 цинк_060060 - (x2)
- ⑥ палец п/а наконечника ГП 13 мм_810013 - (x4)
- ⑦ шайба 8 цинк (DIN 125)_000005 - (x6)
- ⑧ гайка ш/г М8 цинк (DIN 934)_001002 - (x8)
- ⑨ винт меб. с в/ш 8x40 цинк_002067 - (x4)



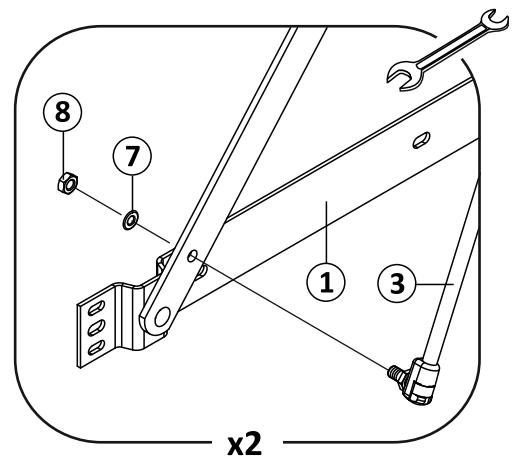
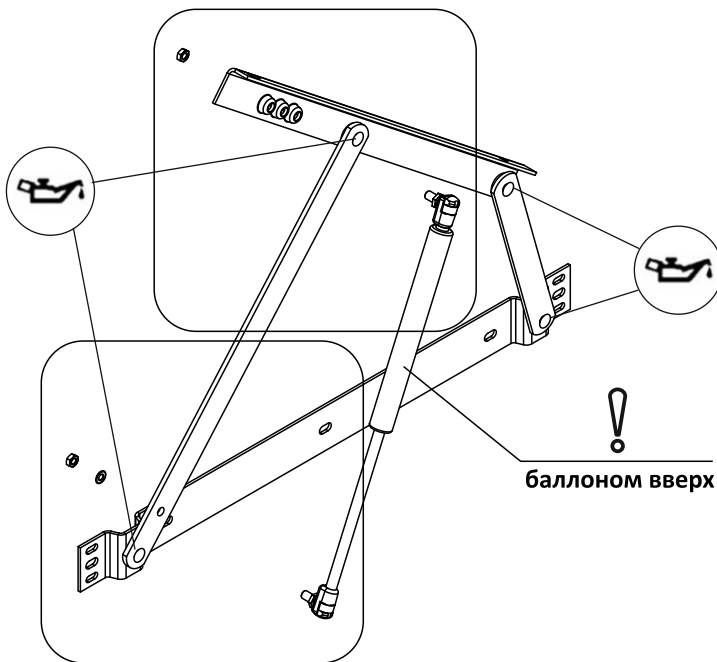
1



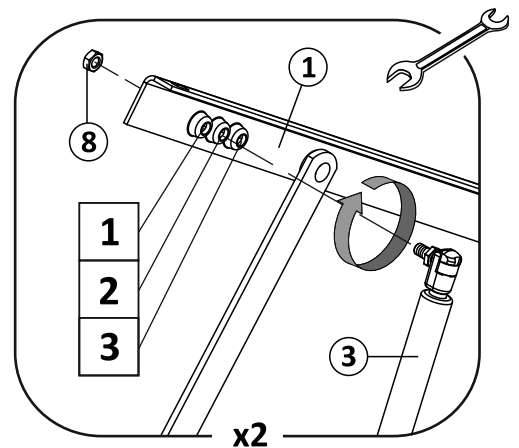
x4



2



x2

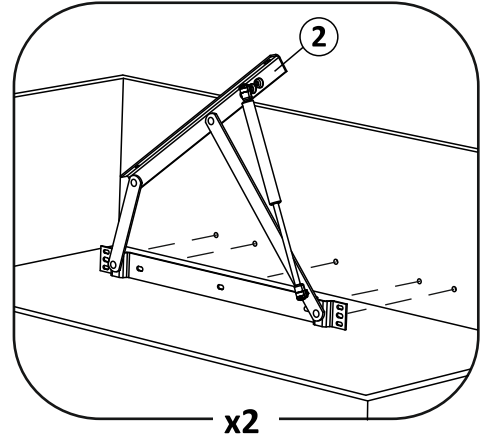
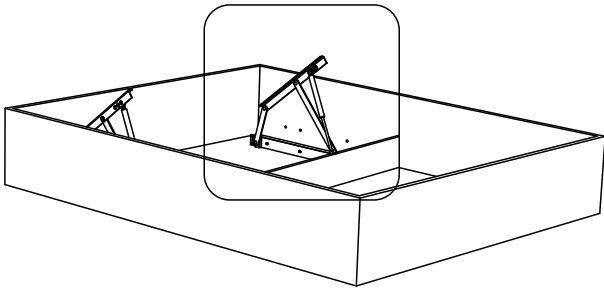


x2

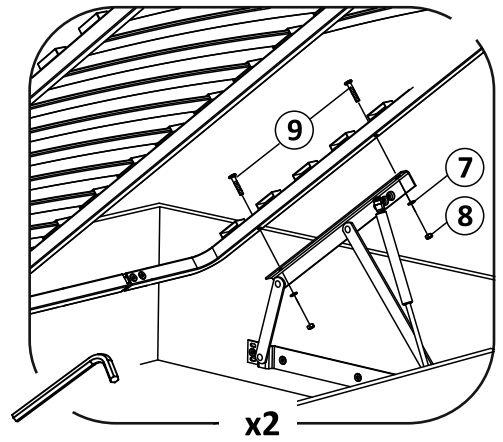
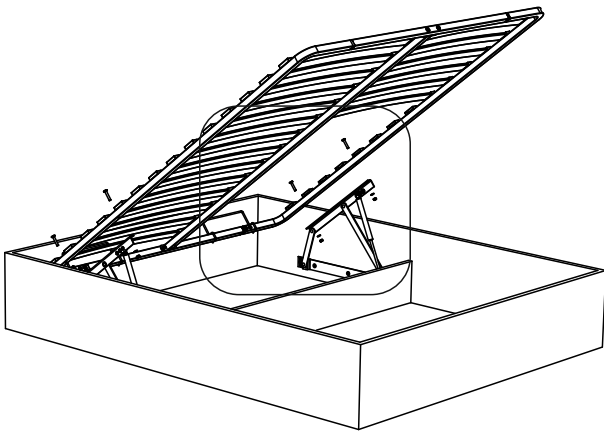
установка пружины в зависимости от её усилия и веса матраса

3	1	2	3
пружина газовая 405/1000N	35-55 кг	25-35 кг	15-25 кг
пружина газовая 405/800N	30-45 кг	20-30 кг	10-20 кг
пружина газовая 405/600N	20-30 кг	15-20 кг	10-15 кг

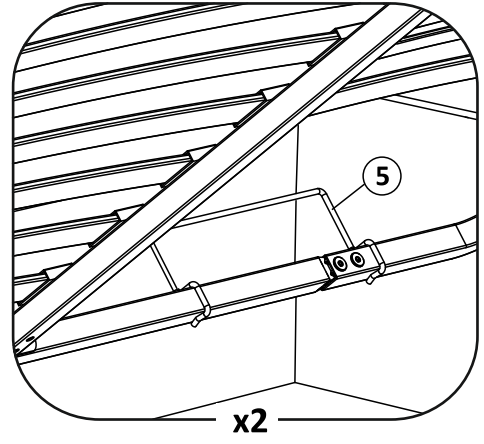
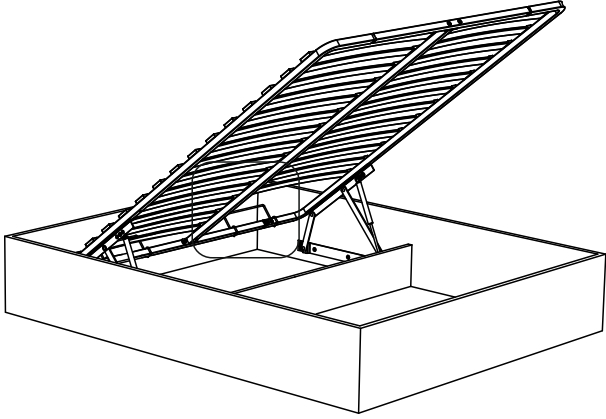
3



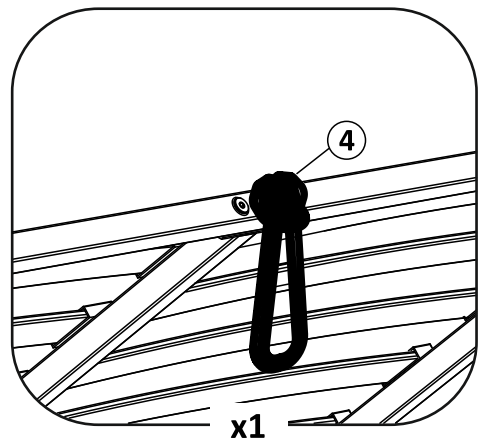
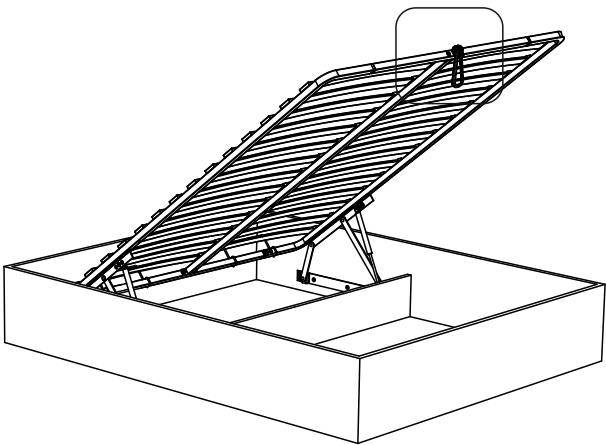
4



5

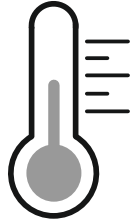


6



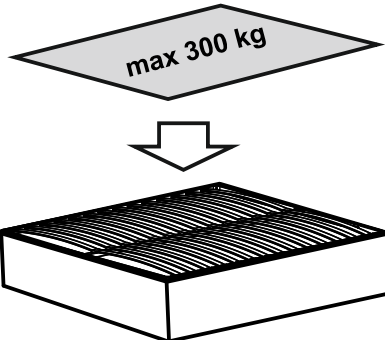
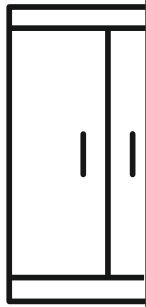






60-70%



+10...+25 °C





КВАДРАТ

www.kvadrat-kirov.ru